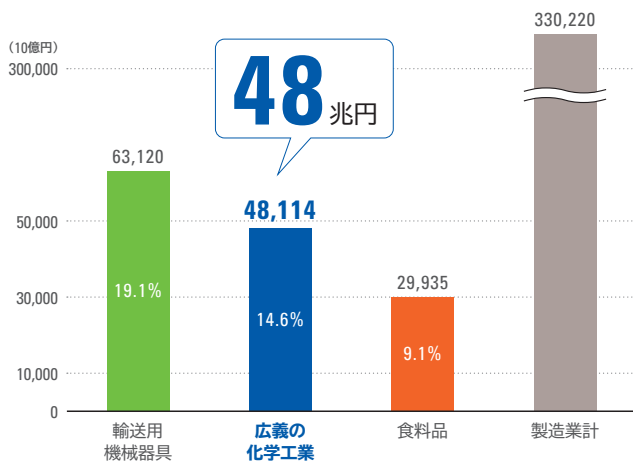


# 数字とグラフでみる日本の化学工業

3ページ ▶

## 出荷額 (2021年)

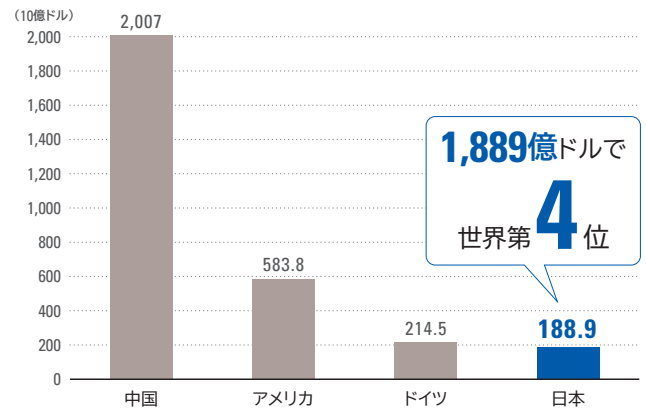
資料: 経済構造実態調査※



15ページ ▶

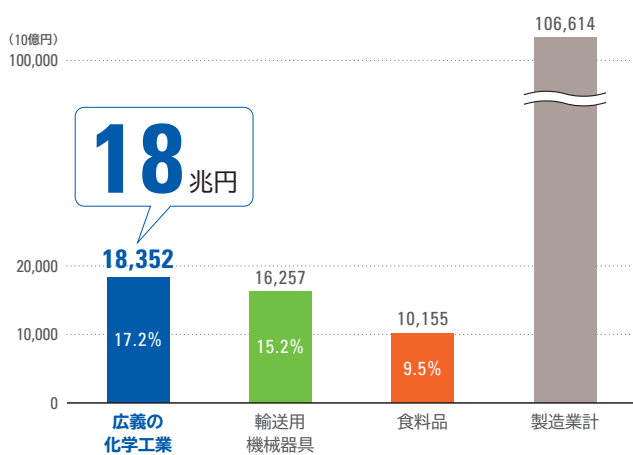
## 主な国・地域の出荷額 (2021年)

資料: American Chemistry Council



## 付加価値額 (2021年)

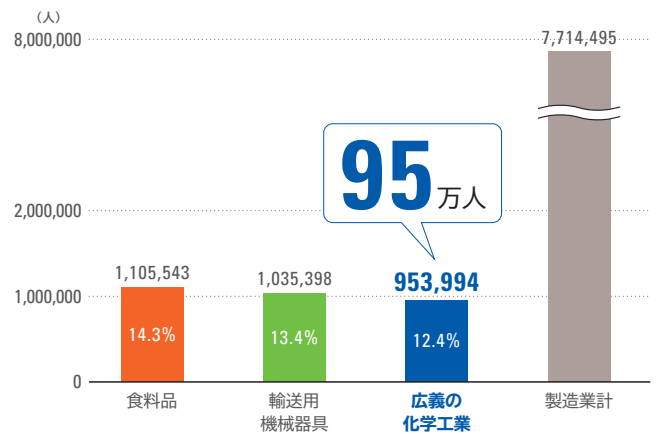
資料: 経済構造実態調査※



9ページ ▶

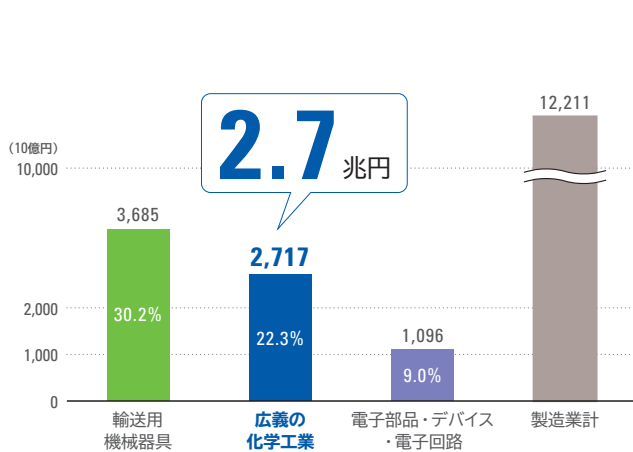
## 従業者数 (2021年)

資料: 経済構造実態調査※



## 研究費 (2021年度)

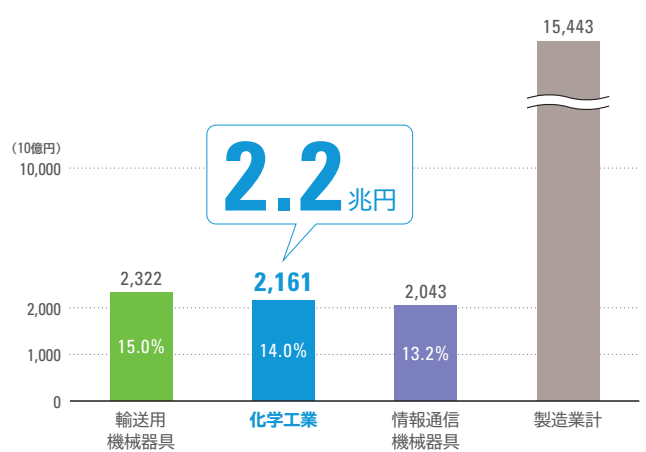
資料: 総務省「科学技術研究調査」



14ページ ▶

## 設備投資額 (2022年度)

資料: 財務省「法人企業統計調査」



広義の化学工業 = 化学工業 + プラスチック製品 + ゴム製品

※全事業所(個人経営除く)の集計結果である点に留意。